



Ils sont nos sponsors, le saviez-vous ?

© Lors de votre prochain achat, pensez à favoriser nos sponsors:

- Auto-école Annelise Sifringer, Reconvilier
- Cabinet physiothérapie Mary Brüning, Tramelan
- Entreprise de construction G.Linder, Tavannes
- ID Voyages, Marcel Gerder, Tavannes
- Parattes vins et Cie, Tramelan
- Pharmacie Schneeberger, Tramelan
- Sautebin Ramonage, Bellelay
- Scierie du Moulin-Brûlé, Tramelan

Avez-vous déjà visité notre site internet ?

www.rcpp.ch

Impressum :

Mise en page : Patrick
 Tirage 20 ex.
 Parution : 4x par an

Adresses :

Courriel : redaction@rcpp.ch
 Poste : RCPP, 2710 Tavannes
 Fax : 032 481 15.12

Prix indicatif au N° : SFr. 2.50

Abonnements :

Recevez La Bonne Voie par courriel, en format PDF, ou par la Poste.

Prix pour 1 an, normal : SFr. 10.—

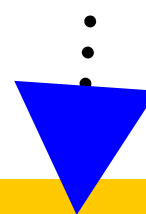
Prix pour 1 an, soutien : SFr. 25.—

Prix pour envoi par courriel : Gratuit

Renseignements au local ou par courriel
redaction@rcpp.ch



La Bonne Voie



Dans ce numéro :

| | |
|------------------------|---|
| Le billet du président | 2 |
| Petites annonces | 3 |
| Infos | 4 |
| Notre maquette | 5 |
| Agenda | 7 |
| Nos sponsors | 8 |
| Impressum | 8 |

Edito

Vous avez remarqué? Quoi?

Ben les fenêtres qui s'illuminent, les pubs TV qui nous présentent de plus en plus de jouets, la température qui reste indéniablement basse... ben ça sentirait pas Noël tout ça?

Et Noël c'est quoi sinon un petit train sous le sapin, des yeux d'enfants qui brillent et une impatiente folle à l'idée de découvrir ce que le Père Noël leur a apporté.

Peut-être bien que nous sommes tous encore des enfants, même si on n'y crois plus. L'impatiente et la joie de la découverte des nouveautés en matière de trains miniatures est toujours là.

Alors **Joyeux Noël** à tous et à bientôt avec vos nouveautés





Chers membres,

Chers amis des trains,

Neuf mois ont passé sans que nous nous en rendions compte depuis notre dernière assemblée générale. Les jours les mois, c'est comme les trains, cela va toujours plus vite. Et voici donc la période fatidique où il faudra modifier l'unité de l'année. Et de plus, en 2008 il faudra œuvrer 1 jour de plus. La période aussi où les jours commenceront à devenir plus longs et où l'horaire CFF change avec les tarifs. La période encore où très probablement l'on nous annoncera des augmentations de prix. Décidément nous avons choisi une passion fascinante mais de plus en plus onéreuse. Afin de nous consoler, faisons tourner tranquillement nos petits trésors sur nos circuits et rêvons-les et laissons-les nous enchanter et nous charmer pour nous remonter le moral .

Je souhaite à toutes et à tous de bonnes fêtes de fin d'année, je vous présente mes meilleurs vœux pour la suite et je vous dis:

A l'année prochaine.

Le prési.

AGENDA :

| | |
|------------------------------------|------------------------|
| Travaux au local dès 19h30 | Tous les mardis |
| Soirée mensuel de roulement chaque | 3e jeudi |
| Stamm mensuel prévu chaque | 3e jeudi |
| Fondue du petit nouvel-an | 4 janvier 2008 |
| Assemblée Générale | 28 mars 2008 |



Notre local est à disposition :

Pour un anniversaire ou une rencontre de famille par exemple.

Nombre de places disponibles à l'intérieur : 24

Pour les membres, le tarif est de 25.- par jour et il est demandé de consommer un minimum de boissons de la cantine RCPP.


Réservez le local chez Marcel au 032/4812741 ou par courriel intendance@rcpp.ch



Fig. 2

A présent, vous pouvez poser une locomotive sur une voie de votre choix. Puis saisir l'adresse sur le clavier de la Control Unit (attention, l'adresse doit toujours être composée de 2 chiffres : ex. 3 → 03). La molette rouge vous permet de gérer la vitesse de la locomotive.

Le TCO visible à l'écran, représente l'ensemble du circuit. Pour l'instant, nous allons nous limiter à commuter les aiguillages. Il

suffit de déplacer la souris sur le symbole  représentant un aiguillage et de cliquer dessus. Répétez l'opération jusqu'à ce que la position voulue soit atteinte.

Dans le prochain volet, vous apprendrez à conduire un train avec le logiciel et non plus avec la Control Unit. Bon amusement

Philippe Racine

Petites Annonces



Nous insérons ici vos petites annonces de tous styles.
Envoyez vos annonces à l'adresse qui figure en dernière page.

A vendre :

Roco Re 460 Ergüel sér. Limit. et numérot. AC Fr 500.— tél. 078/6091019

Hag wagon plat avec 2 cont. « HAG Jubilé » Fr 55.— tél. 078/6091019

Liliput K2 gris 2pcs Fr 24.50/pce tél.078/6091019

Wagon au logo du club Fr 20.— tél.0324812741

Divers articles au logo du club voir www.rcpp.ch ou tél 032/4812741

Recherche :

Vous recherchez une pièce rare? Vous ne désirez pas y mettre votre chemise? Alors faites un mail à redaction@rcpp.ch avec le descriptif de ce que vous cherchez et nous le publierons ici



- INFO -

Auteur(s)

Patrick

- Participez à la rédaction de La Bonne Voie en envoyant vos idées et articles à : RCPP, *La Bonne Voie*, 2710 Tavannes ou par courriel: redaction@rcpp.ch
- La bibliothèque du club s'agrandit... vous y trouverez diverses revues à votre disposition pour consultation. Renseignement auprès de notre bibliothécaire Alain Desboeufs documentaliste@rcpp.ch
- Si vous possédez des revues ou tout autre document relatif à notre hobby et que vous ne savez pas quoi en faire nous les acceptons volontiers
- Les 27 et 28 octobre ont eu lieu nos traditionnelles portes ouvertes. Le succès de cette manifestation n'est plus à démentir. Le comité remercie toutes les personnes qui y ont contribué de près ou de loin.
- **Inscription** pour le souper fondue du petit nouvel-an auprès du Président 079/667.73.57 ou 032/481.27.41 ou intendance@rcpp.ch



La maquette du RCPP, 2^{ème} volet : La conduite d'un train avec la Control Unit

Vous avez des locomotives équipées d'un décodeur et vous aimez jouer au petit train, ce chapitre vous concerne. Deux circuits en mode alternatif de notre maquette sont à votre disposition. Voici la marche à suivre pour la mise en route de la maquette:

Les locomotives seront uniquement gérées à l'aide de la Control Unit, tandis que les aiguillages seront commandés par l'ordinateur :

La Control Unit 6021 (fig. 1) et l'ordinateur doivent être alimentés en 220 V. Pour se faire, vous devez presser le bouton orange de la prise multiple qui se trouve sous l'écran. Puis vous devez enclencher l'ordinateur, en pressant le bouton se trouvant sur l'avant de celui-ci. Pour terminer, vous devez encore enclencher les boosters en pressant le bouton rouge (pendant env. 2 sec.) situé en haut à droite de la Control Unit 6021 (fig. 1). Un "clic" provenant des boosters, vous confirmera qu'ils sont enclenchés.

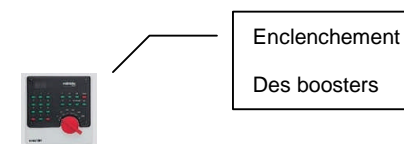


Fig 1

Pendant ce laps de temps, le démarrage de l'ordinateur sera achevé, le TCO apparaît à l'écran. Deux témoins verts en bas à droite de l'écran (fig. 2), vous confirment que la communication entre l'ordinateur et la Control Unit est active.